

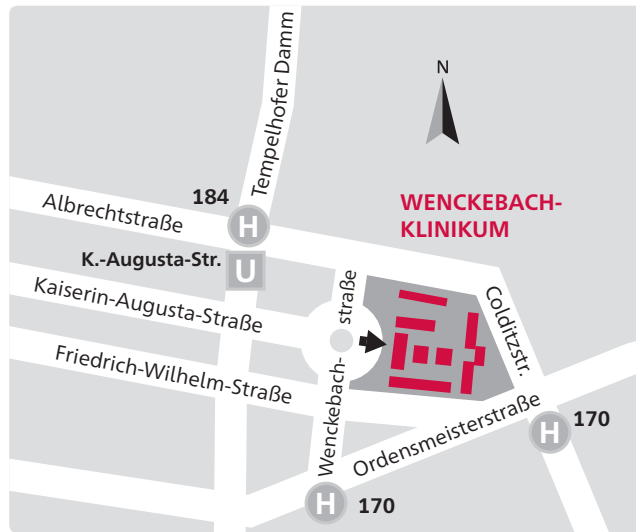
Kontakt:

Sekretariat

Klinik für Unfallchirurgie und Orthopädie
Vivantes Wenckebach-Klinikum
Tel. 030 130 19 2876
Fax 030 130 19 2880



Dr. Stephan Miessen
Leiter Fußchirurgie
Zertifikat Fußchirurgie (D.A.F.)



Wie komme ich zum Vivantes Wenckebach-Klinikum?




U6 Kaiserin-Augusta-Straße
Bus 170 Wenckebachstraße
Bus 184 Kaiserin-Augusta-Straße



Vivantes Wenckebach-Klinikum

Klinik für Unfallchirurgie und Orthopädie
Akademisches Lehrkrankenhaus der Charité
– Universitätsmedizin Berlin
Wenckebachstraße 23 | 12099 Berlin
www.vivantes.de/wbk

FOLGEN SIE UNS AUF:

 www.instagram.com/vivantesgmbh
 www.facebook.com/vivantes
 www.twitter.com/vivantes

Vivantes
Wenckebach-Klinikum



Klinik für Unfallchirurgie und Orthopädie

Fußchirurgie

Liebe Patientinnen,
liebe Patienten,

Beschwerden am Fuß und insbesondere am Vorfuß sind in unserer Gesellschaft ein sehr häufiges Problem. Oftmals führen Fehlstellungen zu Schmerzen und Druckstellen, welche die Lebensqualität deutlich beeinträchtigen können.

Bei bestimmten Fußfehlstellungen kann die konservative Therapie keine zufriedenstellende Linderung erwirken, sodass operative Maßnahmen in Frage kommen.

In unserer Klinik können wir eine große Expertise in der operativen Versorgung verschiedenster Fußkrankheiten aufweisen und haben gute Erfahrungen mit der Therapie im Rahmen von ambulanten und kurzstationären Aufenthalten.

Mit diesem Flyer möchten wir Sie auf unsere Klinik aufmerksam machen und Sie über die von uns behandelten Fußfehlstellungen sowie den Ablauf der Vor- und Nachbereitung der Operation informieren.

Häufige Fußfehlstellungen

Hallux valgus (Ballenzeh)

Bei einem häufig vorliegenden Spreizfuß kann es zu einer mehr oder weniger ausgeprägten Fehlstellung der Großzehe kommen. Diese ist in zunehmendem Alter fortschreitend und bedarf einer operativen Korrektur.

Hallux rigidus (Arthrose)

Am Großzehengrundgelenk kann es in Folge von Verschleiß zu einem Knorpelschaden und einer zunehmenden Einsteifung des Gelenkes kommen. Dies ist oftmals mit starken Schmerzen beim Abrollvorgang verbunden. Verschiedene Operationsverfahren können da Linderung bringen.

Hammer-/Krallenzehen

Fehlstellungen an den Kleinzehen (2.-5. Zeh) und Schmerzen am Vorfußballen können auftreten. Wir beherrschen verschiedene Operationsverfahren zur Korrektur dieser Fehlstellungen.

Schneiderballen (digitus quintus varus)

Ähnlich wie beim Hallux valgus bei der Großzehe, kann es auch an der Kleinzeh zu einer Fehlstellung mit entsprechender Druckstelle am Fußaußenrand kommen. Eine notwendige Operation kann meist ambulant durchgeführt werden.

Auch bei folgenden Krankheitsbildern und Verletzungen beraten wir Sie gerne:

- Haglund-Ferse
- Achillodynie und Achillessehnenriss
- Mittelfußschmerzen (Metatarsalgie)
- Arthrose des oberen und unteren Sprunggelenks
- Frakturen sämtlicher Fußknochen (z. B. Sprunggelenk, Fersenbein, Mittelfuß)
- Nervenkompressionssyndrome (z. B. Tarsaltunnelsyndrom, Morton-Neurom)

Der Ablauf

Vereinbaren Sie einen Termin in der Fußsprechstunde über unser Sekretariat oder bequem online über unsere Homepage.

Nach eingehender Untersuchung werden Sie in Bezug auf eine evtl. notwendige Operation beraten. Den OP-Termin können Sie meist frei wählen. Die Vorbereitung zur Operation (Blutabnahme, Gespräch mit Narkosearzt/-ärztin etc.) kann evtl. sofort oder zu einem späteren Zeitpunkt erfolgen.

Die Aufnahme bei stationärem Aufenthalt erfolgt am Tag der Operation. Die Aufenthaltsdauer beträgt in der Regel ein bis zwei Nächte.

Wir operieren mit einer sehr schonenden Technik und verwenden Spezialimplantate, so dass meist keine Implantatentfernung notwendig ist und der Fuß sofort belastet werden kann.

Warum zu uns?

- Beratung und Operation durch zertifizierten Fußchirurgen
- Spezialimplantate und OP-Methode erlauben die Vollbelastung nach der Operation
- ambulante und stationäre Behandlung möglich
- flexible Terminwahl